



MUNICIPIO DE:
AYAPANGO

SISTEMA DE COORDINACION HACENDARIA DEL ESTADO DE MEXICO CON SUS MUNICIPIOS
 GUIA METODOLOGICA PARA EL SEGUIMIENTO Y EVALUACION DEL PLAN DE DESARROLLO MUNICIPAL VIGENTE
 SEGUIMIENTO Y EVALUACION DEL PRESUPUESTO BASADO EN RESULTADOS MUNICIPAL



PBRM-08c	AVANCE TRIMESTRAL DE METAS DE ACTIVIDAD POR PROYECTO
ENTE PÚBLICO:	MUNICIPIO DE AYAPANGO


Programa Presupuestario
 Proyecto
 Dependencia General
 Dependencia Auxiliar

Identificador	Denominación
03020101	Desarrollo Agrícola
030201010201	Apoyos Especiales A Productores Agrícolas
N00	DIRECCION DE DESARROLLO ECONOMICO
130	Desarrollo Agrícola y Ganadero

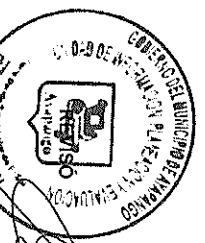
Trimestre: Julio-Septiembre

ID	Nombre de la meta de actividad	Programación Anual		Avance Trimestral de Metas de Actividad				Avance Acumulado Anual de Metas de Actividad							
		Unidad de Medida	Programada 2022	Programada		Acanzada		Programada		Acanzada		Variación			
				Meta	%	Meta	%	Meta	%	Meta	%	Meta	%		
1	Promoción y Difusión	DISUSION	400	100	25.00	100	25.00	0.00	0.00	3.00	75.00	3.00	75.00	0.00	0.00
2	Eventos/Saneamiento de árboles frutales y forestales	EVENTO	50.00	25.00	50.00	25.00	50.00	0.00	0.00	50.00	100.00	50.00	100.00	0.00	0.00
3	Organizar grupos de productores	REUNION	400	100	25.00	100	25.00	0.00	0.00	3.00	75.00	3.00	75.00	0.00	0.00
4	Coordinar acciones de rehabilitación de caminos sales casachilas	ATENCION	400	100	25.00	100	25.00	0.00	0.00	3.00	75.00	3.00	75.00	0.00	0.00
5	Gestión ante Instancias Federales y Estatales apoyos subsidiados a productor	GESTION	200	100	50.00	100	50.00	0.00	0.00	2.00	100.00	2.00	100.00	0.00	0.00
6	Organizar constancias de productor	DOCUMENTO	500.00	0.00	0.00	0.00	0.00	0.00	0.00	400.00	50.00	370.00	49.25	-30.00	-3.75
Total															

Total	301,182.27
-------	------------



ELABORÓ
 COORDINADOR DE DESARROLLO AGROPECUARIO



TITULAR DE LA UPIPE



DIRECCION DE FINANZAS Y TESORERÍA



MUNICIPIO DE AYAPANGO

PBRM-08b FICHA TECNICA DE SEGUIMIENTO DE INDICADORES 2022 DE GESTIÓN O ESTRATEGICO

PILAR DE DESARROLLO / EJE TRANSVERSAL:

2 Pilar 2: Económico

TIPO DE FICHA: OSFEM

TEMA DE DESARROLLO:

Desarrollo económico

PROGRAMA PRESUPUESTARIO:

03020101 Desarrollo agrícola

PROYECTO PRESUPUESTARIO:

030201010201 Apoyos especiales a productores agrícolas

OBJETIVO DEL PROGRAMA PRESUPUESTARIO:

Agrupa las líneas de acción enfocadas al incremento de los niveles de producción, productividad y rentabilidad de las actividades agrícolas, promoviendo la generación del valor agregado a la producción primaria principalmente de los cultivos intensivos, para satisfacer la demanda interna y reducir las importaciones y minimizar los impactos ambientales que derivan del desarrollo de las diferentes a

DEPENDENCIA GENERAL:

N00 DIRECCIÓN DE DESARROLLO ECONOMICO

DEPENDENCIA AUXILIAR:

130 Desarrollo Agrícola y Ganadero

ESTRUCTURA DEL INDICADOR

NOMBRE DEL INDICADOR: Porcentaje de solicitudes de apoyos agrícolas atendidas.
FÓRMULA DEL CÁLCULO: (Solicitudes de los productores atendidas/Solicitudes de los productores recibidas)*100

INTERPRETACIÓN: Solicitudes de apoyos agrícolas atendidas.

DIMENSIÓN QUE ATIENDE: Eficiencia

DESCRIPCIÓN DEL FACTOR DE COMPARACIÓN: Solicitudes de apoyos agrícolas atendidas.

AMBITO GEOGRAFICO:

Solicitudes de apoyos agrícolas atendidas.

FRECUENCIA DE MEDICIÓN: Trimestral

COBERTURA:

Solicitudes de apoyos agrícolas atendidas.

LÍNEA BASE

Solicitudes de apoyos agrícolas atendidas.

COMPORTAMIENTO DE LAS VARIABLES DURANTE EL TRIMESTRE: Julio-Septiembre

VARIABLE	UNIDAD DE MEDIDA	OPERACION	META ANUAL	AVANCE TRIMESTRAL			AVANCE ACUMULADO		
				Programado	%	Alcanzado	Programado	%	Alcanzado
Solicitudes de los productores atendidas	Solicitudes	Sumable	70.00	20.00	28.57	20.00	100.00	50.00	100.00
Solicitudes de los productores recibidas	Solicitudes	Sumable	70.00	20.00	28.57	20.00	100.00	50.00	100.00

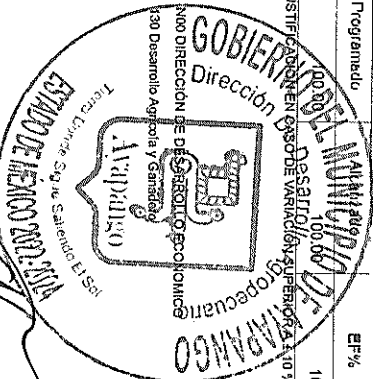
Solicitudes de apoyos agrícolas atendidas.

**COMPORTAMIENTO DEL INDICADOR
DESCRIPCIÓN DE LA METAANUAL**

META ANUAL	TRIMESTRE: Julio-Septiembre		AVANCE TRIMESTRAL		AVANCE ACUMULADO	
	Programado	EF-%	SEMAFORO	Alcanzado	EF-%	SEMAFORO
100.00	100.00	100.00	VERDE	100.00	100.00	VERDE

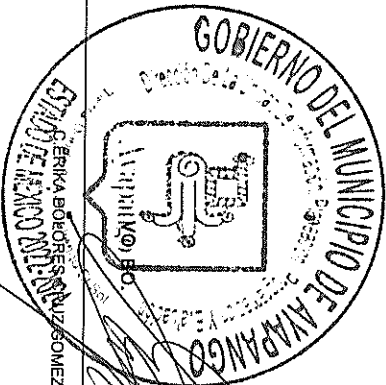
EVALUACION DEL INDICADOR

DEPENDENCIA GENERAL:
DEPENDENCIA AUXILIAR:



ELABORÓ

C. GUILLERMO ORTEGA CIELOS



ELABORÓ

FECHA DE ELABORACION: 14/10/2022

Hoja: 211 de 225



MUNICIPIO DE AVAPANGO

PBRm-08b FICHA TECNICA DE SEGUIMIENTO DE INDICADORES 2022 DE GESTIÓN O ESTRATEGICO

TIPO DE FICHA: OSFEM

2 Pilar 2: Económico

Desarrollo económico

03020101 Desarrollo agrícola

030201010201 Apoyos especiales a productores agrícolas

OBJETIVO DEL PROGRAMA PRESUPUESTARIO: Agrupa las líneas de acción enfocadas al incremento de los niveles de producción, productividad y rentabilidad de las actividades agrícolas, promoviendo la generación del valor agregado a la producción primaria principalmente de los cultivos intensivos, para satisfacer la demanda interna y reducir las importaciones y minimizar los impactos ambientales que derivan del desarrollo de las diferentes a N00 DIRECCION DE DESARROLLO ECONOMICO 130 Desarrollo Agrícola y Ganadero

ESTRUCTURA DEL INDICADOR

NOMBRE DEL INDICADOR: Porcentaje de avance en la gestión de apoyos de carácter agrícola
FORMULA DEL CALCULO: (Gestiones de apoyos de carácter agrícola realizadas ante dependencias estatales y federales/ Gestiones de apoyos de carácter agrícola programadas ante dependencias estatales y federales)*100
INTERPRETACION: gestión de apoyos de carácter agrícola

DIMENSION QUE ATENDE: Eficiencia
DESCRIPCION DEL FACTOR DE COMPARACION: gestión de apoyos de carácter agrícola

FRECUENCIA DE MEDICIÓN: Trimestral

AMBITO GEOGRAFICO:

COBERTURA:

LINEA BASE: gestión de apoyos de carácter agrícola

Numero: NA 1.2

COMPORTAMIENTO DE LAS VARIABLES DURANTE EL TRIMESTRE: Julio-Septiembre

VARIABLE	UNIDAD DE MEDIDA	OPERACION	META ANUAL	AVANCE TRIMESTRAL			AVANCE ACUMULADO			
				Programado	%	Alcanzado	Programado	%	Alcanzado	
Gestiones de apoyos de carácter agrícola realizadas ante dependencias estatales y federales	GESTION	Sumable	2,00	0,00	0,00	0,00	1,00	50,00	1,00	100,00
Gestiones de apoyos de carácter agrícola programadas ante dependencias estatales y federales	GESTION	Sumable	2,00	0,00	0,00	0,00	1,00	50,00	1,00	100,00

COMPORTAMIENTO DEL INDICADOR DESCRIPCION DE LA META ANUAL

gestión de apoyos de carácter agrícola

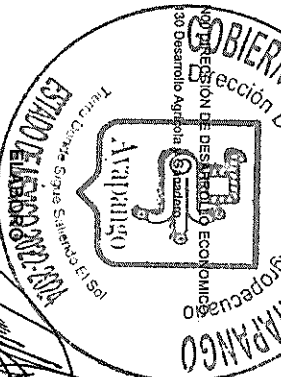
TRIMESTRE: Julio-Septiembre

MIL (ANUAL)	AVANCE TRIMESTRAL			AVANCE ACUMULADO		
	Programado	Alcanzado	EF%	Programado	Alcanzado	EF%
100,00	0,00	0,00	0,00	100,00	100,00	100,00


DESCRIPCION DE RESULTADOS Y JUSTIFICACION EN CASO DE VARIACION SUPERIOR A ± 10 % RESPECTO A LO PROGRAMADO

EVALUACION DEL INDICADOR

DEPENDENCIA GENERAL:
DEPENDENCIA AUXILIAR:



C. GUILLERMO ORTEGA CIELOS



CERENIA DOLORES CRUZ GOMEZ

MUNICIPIO DE AYAPANGO

PRM-08b FICHA TECNICA DE SEGUIMIENTO DE INDICADORES 2022 DE GESTIÓN O ESTRATEGICO

TIPO DE FICHA: OSFEM

PILAR DE DESARROLLO / EJE TRANSVERSAL: 2 Pilar 2: Económico
TEMA DE DESARROLLO: Desarrollo económico
PROGRAMA PRESUPUESTARIO: 03020101 Desarrollo agrícola
PROYECTO PRESUPUESTARIO: 030201010201 Apoyos especiales a productores agrícolas
OBJETIVO DEL PROGRAMA PRESUPUESTARIO: Apuqa las líneas de acción enfocadas al incremento de los niveles de producción, productividad y rentabilidad de las actividades agrícolas, promoviendo la generación del valor agregado a la producción primaria principalmente de los cultivos intensivos, para satisfacer la demanda interna y reducir las importaciones y minimizar los impactos ambientales que derivan del desarrollo de las diferentes a
DEPENDENCIA GENERAL: N00 DIRECCIÓN DE DESARROLLO ECONOMICO
DEPENDENCIA AUXILIAR: 130 Desarrollo Agrícola y Ganadero

ESTRUCTURA DEL INDICADOR

NOMBRE DEL INDICADOR: Porcentaje de controles de infestación de plagas y enfermedades en los cultivos realizados.
FÓRMULA DEL CÁLCULO: (Controles de infestación de plagas y enfermedades en los cultivos realizados/infestación de plagas y enfermedades en los cultivos existentes) *100
INTERPRETACIÓN:
DIMENSIÓN QUE ATENDE: Eficiencia
DESCRIPCIÓN DEL FACTOR DE COMPARACIÓN:
AMBITO GEOGRAFICO:
COBERTURA:
LÍNEA BASE

FRECUENCIA DE MEDICIÓN:

Trimestral

Numero: NA 2.1 No aplica

COMPORTAMIENTO DE LAS VARIABLES DURANTE EL TRIMESTRE: Julio-Septiembre

VARIABLE	UNIDAD DE MEDIDA	OPERACION	META ANUAL	AVANCE TRIMESTRAL				AVANCE ACUMULADO			
				Programado	%	Alcanzado	%	Programado	%	Alcanzado	%
Controles de infestación de plagas y enfermedades en los cultivos realizados			0.00	0.00	0.00	0.00	0.00	0.00	0.00	0.00	0.00
Infestación de plagas y enfermedades en los cultivos existentes			0.00	0.00	0.00	0.00	0.00	0.00	0.00	0.00	0.00

COMPORTAMIENTO DEL INDICADOR
DESCRIPCIÓN DE LA META ANUAL

META ANUAL	TRIMESTRE: Julio-Septiembre					
	AVANCE TRIMESTRAL		AVANCE ACUMULADO			
Frecuencia	Alcanzado	EF%	SEMAFORO	Alcanzado	EF%	SEMAFORO
0.00	0.00	0.00	0.00	0.00	0.00	0.00

DESCRIPCIÓN DE RESULTADOS Y JUSTIFICACIÓN EN CASO DE VARIACION SUPERIOR A +10% RESPECTO A LO PROGRAMADO

EVALUACION DEL INDICADOR

DEPENDENCIA GENERAL:
DEPENDENCIA AUXILIAR:

MUNICIPIO DE AYAPANGO

PRM-08b FICHA TECNICA DE SEGUIMIENTO DE INDICADORES 2022 DE GESTIÓN O ESTRATEGICO

TIPO DE FICHA: OSFEM

PILAR DE DESARROLLO / EJE TRANSVERSAL: 2 Pilar 2: Económico

TEMA DE DESARROLLO: Desarrollo económico

PROGRAMA PRESUPUESTARIO: 03020101 Desarrollo agrícola

PROYECTO PRESUPUESTARIO: 030201010201 Apoyos especiales a productores agrícolas

OBJETIVO DEL PROGRAMA PRESUPUESTARIO: Apuqa las líneas de acción enfocadas al incremento de los niveles de producción, productividad y rentabilidad de las actividades agrícolas, promoviendo la generación del valor agregado a la producción primaria principalmente de los cultivos intensivos, para satisfacer la demanda interna y reducir las importaciones y minimizar los impactos ambientales que derivan del desarrollo de las diferentes a

DEPENDENCIA GENERAL: N00 DIRECCIÓN DE DESARROLLO ECONOMICO

DEPENDENCIA AUXILIAR: 130 Desarrollo Agrícola y Ganadero

ESTRUCTURA DEL INDICADOR

NOMBRE DEL INDICADOR: Porcentaje de solicitudes emitidas por los productores atendidas
 FÓRMULA DEL CÁLCULO: (Solicitudes de los productores atendidas/Solicitudes por los productores recibidas)*100

FRECUENCIA DE MEDICIÓN:

Trimestral

DIMENSIÓN QUE ATIENDE: Eficiencia

DESCRIPCIÓN DEL FACTOR DE COMPARACIÓN:

AMBITO GEOGRAFICO:

COBERTURA:

LÍNEA BASE

Numero: NA 3.1 No aplica

COMPORTAMIENTO DE LAS VARIABLES DURANTE EL TRIMESTRE: Julio-Septiembre

VARIABLE	UNIDAD DE MEDIDA	OPERACION	META ANUAL	AVANCE TRIMESTRAL				AVANCE ACUMULADO			
				Programado	%	Alcanzado	%	Programado	%	Alcanzado	%
Solicitudes de los productores atendidas			0.00	0.00	0.00	0.00	0.00	0.00	0.00	0.00	0.00
Solicitudes por los productores recibidas			0.00	0.00	0.00	0.00	0.00	0.00	0.00	0.00	0.00

COMPORTAMIENTO DEL INDICADOR
 DESCRIPCIÓN DE LA META ANUAL

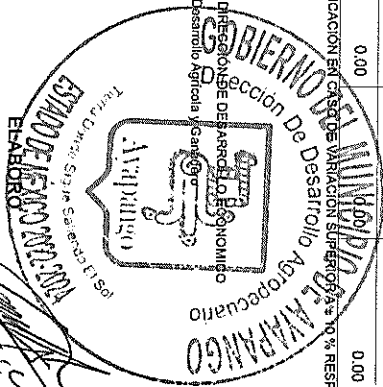
TRIMESTRE: Julio-Septiembre

META ANUAL	AVANCE TRIMESTRAL				AVANCE ACUMULADO			
	Programado	Alcanzado	EF%	SEMAFORO	Programado	Alcanzado	EF%	SEMAFORO
0.00	0.00	0.00	0.00	0.00	0.00	0.00	0.00	0.00

DESCRIPCIÓN DE RESULTADOS Y JUSTIFICACIÓN EN CASO DE VARIACIÓN SUPERIOR A 10% RESPECTO A LO PROGRAMADO

EVALUACIÓN DEL INDICADOR

DEPENDENCIA GENERAL:
 DEPENDENCIA AUXILIAR:



C. GUILLERMO ORTEGA CIEGAS

MUNICIPIO DE AYAPANGO

PBRM-08b FICHA TECNICA DE SEGUIMIENTO DE INDICADORES 2022 DE GESTIÓN O ESTRATEGICO

TIPO DE FICHA: OSFEM

PLAR DE DESARROLLO / EJE TRANSVERSAL: 2 Pilar 2: Económico

TEMA DE DESARROLLO: Desarrollo económico

PROGRAMA PRESUPUESTARIO: 03020101 Desarrollo agrícola

PROYECTO PRESUPUESTARIO: 030201010201 Apoyos especiales a productores agrícolas

OBJETIVO DEL PROGRAMA PRESUPUESTARIO: Agrupa las líneas de acción enfocadas al incremento de los niveles de producción, productividad y rentabilidad de las actividades agrícolas, promoviendo la generación del valor agregado a la producción primaria principalmente de los cultivos intensivos, para satisfacer la demanda interna y reducir las importaciones y minimizar los impactos ambientales que derivan del desarrollo de las diferentes a

DEPENDENCIA GENERAL: N00 DIRECCIÓN DE DESARROLLO ECONOMICO

DEPENDENCIA AUXILIAR: 130 Desarrollo Agrícola y Ganadero

ESTRUCTURA DEL INDICADOR

NOMBRE DEL INDICADOR: Porcentaje de solicitudes de fertilizantes aprobadas.
 FORMULA DEL CÁLCULO: (Solicitudes aprobadas/ Solicitudes recibidas) * 100

INTERPRETACIÓN:

DIMENSIÓN QUE ATIENDE: Eficiencia

DESCRIPCIÓN DEL FACTOR DE COMPARACIÓN:

AMBITO GEOGRAFICO:

COBERTURA:

LINEA BASE

Numero: NA 3.2 No aplica

FRECUENCIA DE MEDICIÓN: Trimestral

COMPORTAMIENTO DE LAS VARIABLES DURANTE EL TRIMESTRE: Julio-Septiembre

VARIABLE	UNIDAD DE MEDIDA	OPERACION	META ANUAL	AVANCE TRIMESTRAL			AVANCE ACUMULADO		
				Programado	%	Alcanzado	Programado	%	Alcanzado
Solicitudes aprobadas			0.00	0.00	0.00	0.00	0.00	0.00	0.00
Solicitudes recibidas			0.00	0.00	0.00	0.00	0.00	0.00	0.00

**COMPORTAMIENTO DEL INDICADOR
DESCRIPCION DE LA METAANUAL**

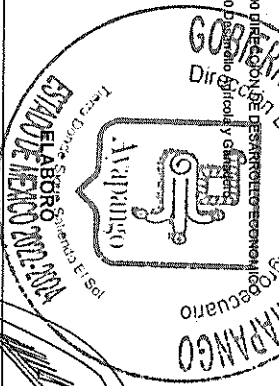
META ANUAL	AVANCE TRIMESTRAL			AVANCE ACUMULADO		
	Programado	Alcanzado	LI %	Programado	Alcanzado	EF %
0.00	0.00	0.00	0.00	0.00	0.00	0.00

EVALUACION DEL INDICADOR


DESCRIPCION DE RESULTADOS Y JUSTIFICACION EN CASO DE VARIACION SUPERIOR A ± 10 % RESPECTO A LO PROGRAMADO

DEPENDENCIA GENERAL:
DEPENDENCIA AUXILIAR:

N00 DIRECCIÓN DE DESARROLLO ECONOMICO
130 Desarrollo Agrícola y Ganadero



C. GUILLERMO ORTEGA CIELOS



C. SERGIO DOLÓRES CRUZ GÓMEZ